






# CRÉDITO E MERCADO

*Consultoria em Investimentos*  
Relatório Analítico dos Investimentos

em novembro de 2020

**Ana Cristina Faustino**  
Tesoureira do IPREVI  
Matrícula: 1017

10 DEZ 2020

Este relatório atende a Portaria MPS nº 519, de 24 de agosto de 2011, Artigo 3º Incisos III e V.

Carteira consolidada de investimentos - base (Novembro / 2020)

Produto / Fundo	Resgate	Carência	Saldo	Particip. S/ Total	Cotistas	% S/ PL do Fundo	RESOLUÇÃO - 3.922
BB IDKA 2 TÍTULOS PÚBLICOS FI RENDA FIXA PREVIDE...	D+1	Não há	6.855.696,94	4,57%	916	0,09%	Artigo 7º, Inciso I, Alínea ' b '
ITAÚ INSTITUCIONAL IRF-M 1 FI RENDA FIXA	D+0	Não há	84.574,82	0,06%	70	0,03%	Artigo 7º, Inciso I, Alínea ' b '
BB IMA-B 5 FIC RENDA FIXA PREVIDENCIÁRIO LP	D+1	Não há	6.462.519,21	4,31%	666	0,14%	Artigo 7º, Inciso I, Alínea ' b '
CAIXA BRASIL GESTÃO ESTRATÉGICA FI RENDA FIXA	D+0	Não possui	20.842.735,88	13,90%	879	0,15%	Artigo 7º, Inciso I, Alínea ' b '
ITAÚ INSTITUCIONAL IMA-B 5 FIC RENDA FIXA I	D+1	Não há	9.411.612,15	6,28%	70	0,71%	Artigo 7º, Inciso I, Alínea ' b '
CAIXA BRASIL IRF-M 1 TÍTULOS PÚBLICOS FI RENDA F...	D+0	Não há	2.453.264,70	1,64%	1.359	0,02%	Artigo 7º, Inciso I, Alínea ' b '
BB IRF-M 1 TÍTULOS PÚBLICOS FIC RENDA FIXA PREVI...	D+0	Não há	373.019,65	0,25%	1.229	0,00%	Artigo 7º, Inciso I, Alínea ' b '
CAIXA BRASIL IMA-B TÍTULOS PÚBLICOS FI RENDA FIX...	D+0	Não há	10.429.592,83	6,96%	897	0,18%	Artigo 7º, Inciso I, Alínea ' b '
CAIXA BRASIL IMA-B 5 TÍTULOS PÚBLICOS FI RENDA F...	D+0	Não há	3.110.908,17	2,07%	967	0,02%	Artigo 7º, Inciso I, Alínea ' b '
CAIXA BRASIL 2024 V TÍTULOS PÚBLICOS FI RENDA FI...	D+0	15/08/2024	1.536.136,00	1,02%	26	0,87%	Artigo 7º, Inciso I, Alínea ' b '
BB IMA-B TÍTULOS PÚBLICOS FI RENDA FIXA PREVIDEN...	D+1	Não há	2.229.356,94	1,49%	675	0,04%	Artigo 7º, Inciso I, Alínea ' b '
CAIXA BRASIL IDKA IPCA 2A TÍTULOS PÚBLICOS FI RE...	D+0	Não há	9.822.136,53	6,55%	998	0,10%	Artigo 7º, Inciso I, Alínea ' b '
SICREDI INSTITUCIONAL FIC RENDA FIXA REFERENCIAD...	D+1	Não há	1.448.739,45	0,97%	429	0,31%	Artigo 7º, Inciso III, Alínea ' a '
BB PERFIL FIC RENDA FIXA REFERENCIADO DI PREVIDE...	D+0	Não há	2.604.744,74	1,74%	584	0,11%	Artigo 7º, Inciso IV, Alínea ' a '
BB ALOCAÇÃO ATIVA RETORNO TOTAL FIC RENDA FIXA P...	D+3 du	Não há	7.047.323,12	4,70%	412	0,32%	Artigo 7º, Inciso IV, Alínea ' a '
BRADESCO INSTITUCIONAL IMA-B FIC RENDA FIXA	D+1	Não há	4.530.071,18	3,02%	117	0,23%	Artigo 7º, Inciso IV, Alínea ' a '
ITAÚ INSTITUCIONAL FI REFERENCIADO DI	D+0	Não há	844.196,61	0,56%	115	0,09%	Artigo 7º, Inciso IV, Alínea ' a '
INFINITY LÓTUS FI RENDA FIXA LP	D+1	Não há	134.838,00	0,09%	53	0,16%	Artigo 7º, Inciso IV, Alínea ' a '
CAIXA BRASIL FI RENDA FIXA REFERENCIADO DI LP	D+0	Não há	526.823,08	0,35%	651	0,01%	Artigo 7º, Inciso IV, Alínea ' a '
INFINITY TIGER ALOCAÇÃO DINÂMICA FI RENDA FIXA L...	D+1	Não há	4.063.003,21	2,71%	55	7,48%	Artigo 7º, Inciso IV, Alínea ' a '






Carteira consolidada de investimentos - base (Novembro / 2020)

Produto / Fundo	Resgate	Carência	Saldo	Particip. S/ Total	Cotistas	% S/ PL do Fundo	RESOLUÇÃO - 3.922
ITAÚ INSTITUCIONAL ALOCAÇÃO DINÂMICA FIC RENDA F...	D+1	Não há	6.007.218,16	4,01%	272	0,14%	Artigo 7º, Inciso IV, Alínea 'a'
SANTANDER IMA-B 5 TOP FI RENDA FIXA LP	D+1	Não há	2.888.066,31	1,93%	131	0,40%	Artigo 7º, Inciso IV, Alínea 'a'
AZ QUEST AÇÕES FIC AÇÕES	D+4	Não há	5.512.541,24	3,68%	11.316	0,71%	Artigo 8º, Inciso II, Alínea 'a'
SICREDI SCHRODERS IBOVESPA FIAÇÕES	D+4	Não há	2.117.708,77	1,41%	9.812	0,52%	Artigo 8º, Inciso II, Alínea 'a'
ITAÚ DUNAMIS FIC AÇÕES	D+24	Não há	3.981.759,49	2,66%	44.170	0,10%	Artigo 8º, Inciso II, Alínea 'a'
ATHENA TOTAL RETURN INSTITUCIONAL II FIAÇÕES	D+7 du ...	Não há	1.255.100,83	0,84%	18	5,74%	Artigo 8º, Inciso II, Alínea 'a'
BRADESCO SELECTION FIAÇÕES	D+4	Não há	689.807,11	0,46%	203	0,09%	Artigo 8º, Inciso II, Alínea 'a'
BB AÇÕES VALOR FIC AÇÕES	D+33	Não há	1.201.159,17	0,80%	1.790	0,12%	Artigo 8º, Inciso II, Alínea 'a'
CONSTÂNCIA FUNDAMENTO FIAÇÕES	D+15	Não há	3.332.608,61	2,22%	7.380	0,29%	Artigo 8º, Inciso II, Alínea 'a'
CONSTÂNCIA LEGAN BRASIL FIAÇÕES	D+4	Não há	4.592.012,23	3,06%	4.023	1,59%	Artigo 8º, Inciso II, Alínea 'a'
MULTINVEST FIAÇÕES	D+11	Não há	1.955.147,18	1,30%	297	1,83%	Artigo 8º, Inciso II, Alínea 'a'
META VALOR FIAÇÕES	D+4	Não há	6.641.605,63	4,43%	184	2,10%	Artigo 8º, Inciso II, Alínea 'a'
BRADESCO MACRO INSTITUCIONAL FIC MULTIMERCADO	D+1	Não há	1.004.175,52	0,67%	28	0,36%	Artigo 8º, Inciso III
CAIXA RV 30 FI MULTIMERCADO LP	D+4	Não há	4.128.550,97	2,75%	18.737	0,18%	Artigo 8º, Inciso III
CAIXA BRASIL ESTRATÉGIA LIVRE FIC MULTIMERCADO L...	D+15	Não há	1.177.712,32	0,79%	97	0,14%	Artigo 8º, Inciso III
MULTINVEST FORTUNA FI MULTIMERCADO	D+11	Não há	488.937,41	0,33%	176	1,52%	Artigo 8º, Inciso III
INFINITY INSTITUCIONAL FI MULTIMERCADO	D+1	Não há	972.593,56	0,65%	41	2,18%	Artigo 8º, Inciso III
CAIXA ALOCAÇÃO MACRO FIC MULTIMERCADO LP	D+4	Não há	4.023.072,49	2,68%	19.277	0,08%	Artigo 8º, Inciso III
CAIXA RIO BRAVO FUNDO DE FUNDOS FII - CXRI11	Não se ...	Não se aplica	2.880.000,00	1,92%		1,27%	Artigo 8º, Inciso IV, Alínea 'b'
SANTOS CREDIT YIELD FI RENDA FIXA CRÉDITO PRIVAD...	Término...	Não há	294.130,94	0,20%	749	0,63%	Desenquadrado - RF

Ana Cristina Faustino  
Tesoureira do IPREVI  
Matrícula: 1017


Carteira consolidada de investimentos - base (Novembro / 2020)

Produto / Fundo	Resgate	Carência	Saldo	Particip. S/ Total	Cotistas	% S/ PL do Fundo	RESOLUÇÃO - 3.922
Total para cálculo dos limites da Resolução			149.955.201,15				

Enquadramentos na Resolução 3.922/2010 e Política de Investimento (RENDA FIXA) - base (Novembro / 2020)

Artigos - Renda Fixa	Resolução	Carteira \$	Carteira	Estratégia de Alocação - 2020			GAP Superior
				Inf	Alvo	Sup	
Artigo 7º, Inciso I, Alínea ' b '	100,00%	73.611.553,82	49,09%	20,00%	30,00%	90,00%	61.348.127,22
Artigo 7º, Inciso III, Alínea ' a '	60,00%	1.448.739,45	0,97%	0,00%	10,00%	60,00%	88.524.381,24
Artigo 7º, Inciso IV, Alínea ' a '	40,00%	28.646.284,41	19,10%	10,00%	30,00%	40,00%	31.335.796,05
Artigo 7º, Inciso VI, Alínea ' a '	15,00%	0,00	0,00%	0,00%	0,00%	15,00%	22.493.280,17
Artigo 7º, Inciso VII, Alínea ' a '	5,00%	0,00	0,00%	0,00%	0,00%	5,00%	7.497.760,06
Artigo 7º, Inciso VII, Alínea ' b '	5,00%	0,00	0,00%	0,00%	0,00%	5,00%	7.497.760,06
Artigo 7º, Inciso VII, Alínea ' c '	5,00%	0,00	0,00%	0,00%	0,00%	5,00%	7.497.760,06
Desenquadrado - RF	0,00%	294.130,94	0,20%	0,00%	0,00%	0,00%	-294.130,94
<b>Total Renda Fixa</b>	<b>100,00%</b>	<b>104.000.708,62</b>	<b>69,35%</b>	<b>30,00%</b>	<b>70,00%</b>	<b>220,00%</b>	




RENDA FIXA 104.000.708,62  
RENDA VARIÁVEL 45.954.492,53

Ana Cristina Faustino  
Tesoureira do IPREVI  
Matrícula: 1017

Enquadramentos na Resolução 3.922/2010 e Política de Investimento (RENDA VARIÁVEL E EXTERIOR) - base (Novembro / 2020)

Artigos - Renda Variável	Resolução	Carteira \$	Carteira	Estratégia de Alocação - 2020			GAP Superior
				Inf	Alvo	Sup	
Artigo 8º, Inciso II, Alínea ' a '	20,00%	31.279.450,26	20,86%	7,00%	15,00%	20,00%	-1.288.410,03
Artigo 8º, Inciso III	10,00%	11.795.042,27	7,87%	7,00%	10,00%	10,00%	3.200.477,85
Artigo 8º, Inciso IV, Alínea ' a '	5,00%	0,00	0,00%	0,00%	0,00%	5,00%	7.497.760,06
Artigo 8º, Inciso IV, Alínea ' b '	5,00%	2.880.000,00	1,92%	0,00%	5,00%	5,00%	4.617.760,06
Total Renda Variável	30,00%	45.954.492,53	30,65%	14,00%	30,00%	40,00%	



*[Handwritten signature]*

*[Handwritten signature]*

*[Handwritten signature]*

*[Handwritten signature]*

- 7º I b
- 7º III a
- 7º IV a
- Desenquadrado
- 8º II a
- 8º III
- 8º IV b


Enquadramentos na Resolução 4.604 por Gestores - base (Novembro / 2020)

Gestão	Valor	% S/ Carteira	% S/ PL Gestão
CAIXA ECONÔMICA FEDERAL	60.930.932,97	40,63	0,01
BB GESTÃO DE RECURSOS DTVM	26.773.819,77	17,85	0,00
ITAÚ UNIBANCO	20.329.361,23	13,56	0,00
CONSTÂNCIA INVESTIMENTOS	7.924.620,84	5,28	0,46
META ASSET MANAGEMENT	6.641.605,63	4,43	2,09
BRADESCO ASSET MANAGEMENT	6.224.053,81	4,15	0,00
AZ QUEST INVESTIMENTOS	5.512.541,24	3,68	0,02
INFINITY ASSET MANAGEMENT	5.170.434,77	3,45	1,09
SANTANDER BRASIL ASSET MANAGEM...	2.888.066,31	1,93	0,00
MULTINVEST CAPITAL	2.444.084,59	1,63	0,33
SCHRODER INVESTMENT MANAGEMENT...	2.117.708,77	1,41	0,05
SICREDI	1.448.739,45	0,97	0,76
ATHENA CAPITAL	1.255.100,83	0,84	0,07
MACROINVEST GESTÃO DE RECURSOS	294.130,94	0,20	0,14


Estratégia de Alocação para os Próximos 5 Anos

Artigos	Estratégia de Alocação - 2020		Limite Inferior (%)	Limite Superior (%)
	Carteira \$	Carteira %		
Artigo 7º, Inciso I, Alínea ' b '	73.611.553,82	49,09	20,00	90,00
Artigo 7º, Inciso III, Alínea ' a '	1.448.739,45	0,97	0,00	60,00
Artigo 7º, Inciso IV, Alínea ' a '	28.646.284,41	19,10	10,00	40,00
Artigo 7º, Inciso VI, Alínea ' a '	0,00	0,00	0,00	15,00
Artigo 7º, Inciso VII, Alínea ' a '	0,00	0,00	0,00	5,00
Artigo 7º, Inciso VII, Alínea ' b '	0,00	0,00	0,00	5,00
Artigo 7º, Inciso VII, Alínea ' c '	0,00	0,00	0,00	5,00
Artigo 8º, Inciso II, Alínea ' a '	31.279.450,26	20,86	7,00	20,00
Artigo 8º, Inciso III	11.795.042,27	7,87	7,00	10,00
Artigo 8º, Inciso IV, Alínea ' a '	0,00	0,00	0,00	5,00
Artigo 8º, Inciso IV, Alínea ' b '	2.880.000,00	1,92	0,00	5,00
Artigo 9º - A, Inciso II	0,00	0,00	0,00	5,00

Artigo 14º - O total das aplicações dos recursos do regime próprio de previdência social em fundos de investimento e carteiras administradas não pode exceder a 5% (cinco por cento) do volume total de recursos de terceiros gerido por um mesmo gestor ou por gestoras ligadas ao seu respectivo grupo econômico, assim definido pela CVM em regulamentação específica. (NR)

  
**Ana Cristina Faustino**  
Tesoureira do IPREVI  
Matrícula: 1017







## Retorno dos investimentos e Benchmark's de ativos no mês de Novembro/2020 - RENDA FIXA

	Mês	Ano	3M	6M	12M	24M	VaR Mês	Volatilidade 12M
<b>IDKA IPCA 2 Anos (Benchmark)</b>	1,25%	6,77%	1,31%	4,33%	8,05%	20,89%	-	-
BB IDKA 2 TÍTULOS PÚBLICOS FI RENDA FIXA PREVIDENCIÁRIO	1,34%	6,29%	1,79%	4,57%	7,52%	19,65%	0,01%	0,03%
CAIXA BRASIL IDKA IPCA 2A TÍTULOS PÚBLICOS FI RENDA FIXA LP	1,22%	6,28%	1,41%	4,27%	7,44%	19,53%	0,01%	0,03%
<b>IMA-B 5+ (Benchmark)</b>	2,59%	-1,87%	0,14%	6,53%	0,68%	30,33%	-	-
INFINITY TIGER ALOCAÇÃO DINÂMICA FI RENDA FIXA LP	0,04%	-1,74%	-5,38%	0,32%	-0,97%	7,61%	0,02%	0,11%
<b>IRF-M 1 (Benchmark)</b>	0,23%	3,52%	0,54%	1,19%	3,95%	11,13%	-	-
ITAÚ INSTITUCIONAL IRF-M 1 FI RENDA FIXA	0,19%	3,13%	0,31%	0,93%	3,53%	10,45%	0,00%	0,01%
BB IRF-M 1 TÍTULOS PÚBLICOS FIC RENDA FIXA PREVIDENCIÁRIO	0,20%	3,15%	0,35%	0,94%	3,56%	10,43%	0,00%	0,01%
CAIXA BRASIL IRF-M 1 TÍTULOS PÚBLICOS FI RENDA FIXA	0,22%	3,34%	0,49%	1,09%	3,75%	10,71%	0,00%	0,01%
<b>IMA-B 5 (Benchmark)</b>	1,32%	6,10%	1,40%	3,99%	7,41%	21,69%	-	-
CAIXA BRASIL IMA-B 5 TÍTULOS PÚBLICOS FI RENDA FIXA LP	1,29%	5,82%	1,31%	3,83%	7,10%	21,07%	0,01%	0,03%
ITAÚ INSTITUCIONAL IMA-B 5 FIC RENDA FIXA I	1,29%	5,91%	1,32%	3,82%	7,20%	21,13%	0,01%	0,03%
BB IMA-B 5 FIC RENDA FIXA PREVIDENCIÁRIO LP	1,31%	5,87%	1,35%	3,81%	7,13%	21,12%	0,01%	0,03%
SANTANDER IMA-B 5 TOP FI RENDA FIXA LP	1,38%	6,03%	1,24%	4,06%	7,37%	21,47%	0,01%	0,04%
<b>IMA-B (Benchmark)</b>	2,00%	1,48%	0,67%	5,31%	3,52%	26,83%	-	-
BB IMA-B TÍTULOS PÚBLICOS FI RENDA FIXA PREVIDENCIÁRIO	1,99%	1,24%	0,60%	5,13%	3,24%	26,17%	0,02%	0,10%




Retorno dos investimentos e Benchmark's de ativos no mês de Novembro/2020 - RENDA FIXA

	Mês	Ano	3M	6M	12M	24M	VaR Mês	Volatilidade 12M
BRADESCO INSTITUCIONAL IMA-B FIC RENDA FIXA	2,01%	1,29%	0,47%	5,20%	3,33%	26,56%	0,02%	0,10%
CAIXA BRASIL IMA-B TÍTULOS PÚBLICOS FI RENDA FIXA LP	1,99%	1,17%	0,62%	5,19%	3,18%	26,04%	0,02%	0,10%
SIGREDI INSTITUCIONAL FIC RENDA FIXA REFERENCIADO IMA-B LP	1,99%	0,42%	0,37%	4,83%	2,22%	25,04%	0,02%	0,10%
CAIXA BRASIL 2024 V TÍTULOS PÚBLICOS FI RENDA FIXA	1,55%	1,26%	0,58%	1,05%	2,76%	15,19%	0,02%	0,06%

<b>CDI (Benchmark)</b>	0,15%	2,59%	0,46%	1,03%	2,97%	9,24%	-	-
ITAÚ INSTITUCIONAL FI REFERENCIADO DI	0,15%	2,33%	0,44%	1,10%	2,67%	8,75%	0,00%	0,00%
CAIXA BRASIL FI RENDA FIXA REFERENCIADO DI LP	0,16%	2,05%	0,27%	0,91%	2,40%	8,40%	0,00%	0,00%
INFINITY LÓTUS FI RENDA FIXA LP	0,57%	-1,31%	-5,50%	-2,15%	-0,76%	5,37%	0,00%	0,08%
BB PERFIL FIC RENDA FIXA REFERENCIADO DI PREVIDENCIÁRIO LP	0,16%	2,14%	0,34%	1,02%	2,50%	8,51%	0,00%	0,00%

<b>IPCA (Benchmark)</b>	0,89%	3,13%	2,41%	3,29%	4,31%	7,73%	-	-
ITAÚ INSTITUCIONAL ALOCAÇÃO DINÂMICA FIC RENDA FIXA	0,11%	2,65%	-0,05%	0,82%	3,01%	16,62%	0,00%	0,01%
CAIXA BRASIL GESTÃO ESTRATÉGICA FI RENDA FIXA	0,82%	5,27%	0,21%	1,37%	5,90%	24,20%	0,01%	0,02%
BB ALOCAÇÃO ATIVA RETORNO TOTAL FIC RENDA FIXA PREVIDENCIÁRIO	1,01%	-	0,05%	1,86%	-	-	0,01%	-

<b>Não definido (Benchmark)</b>	-	-	-	-	-	-	-	-
SANTOS CREDIT YIELD FI RENDA FIXA CRÉDITO PRIVADO	0,63%	66,36%	-	45,66%	66,47%	154,13%	0,02%	0,47%

  
**Ana Cristina Faustino**  
Tesoureira do IPREVI  
Matrícula: 1017

Retorno dos investimentos e Benchmark's de ativos no mês de Novembro/2020 - RENDA VARIÁVEL


	Mês	Ano	3M	6M	12M	24M	VaR Mês	Volatilidade 12M
<b>IBX (Benchmark)</b>	15,46%	-5,18%	9,57%	25,07%	1,72%	24,85%	-	-
META VALOR FIAÇÕES	12,35%	-2,55%	3,94%	23,79%	9,33%	30,01%	0,12%	0,53%

<b>Ibovespa (Benchmark)</b>	15,90%	-5,84%	9,58%	24,59%	0,61%	21,66%	-	-
AZ QUEST AÇÕES FIC AÇÕES	9,14%	-10,72%	1,75%	19,29%	-3,99%	14,79%	0,09%	0,46%
CONSTÂNCIA LEGAN BRASIL FIAÇÕES	14,01%	-13,19%	6,00%	17,48%	-5,73%	15,08%	0,09%	0,43%
CONSTÂNCIA FUNDAMENTO FIAÇÕES	13,48%	-11,77%	6,55%	15,93%	-1,09%	35,53%	0,09%	0,42%
MULTINVEST FIAÇÕES	12,22%	-6,05%	4,90%	22,01%	3,31%	26,22%	0,10%	0,45%
SICREDI SCHRODERS IBOVESPA FIAÇÕES	14,09%	-5,17%	9,32%	26,94%	2,08%	27,66%	0,11%	0,42%
BB AÇÕES VALOR FIC AÇÕES	16,98%	-4,28%	13,87%	25,52%	4,15%	34,45%	0,11%	0,40%
BRADESCO SELECTION FIAÇÕES	8,20%	-10,73%	8,74%	28,88%	-4,31%	14,22%	0,12%	0,41%
ITAÚ DUNAMIS FIC AÇÕES	12,28%	-10,51%	7,24%	25,78%	-3,23%	29,97%	0,10%	0,43%

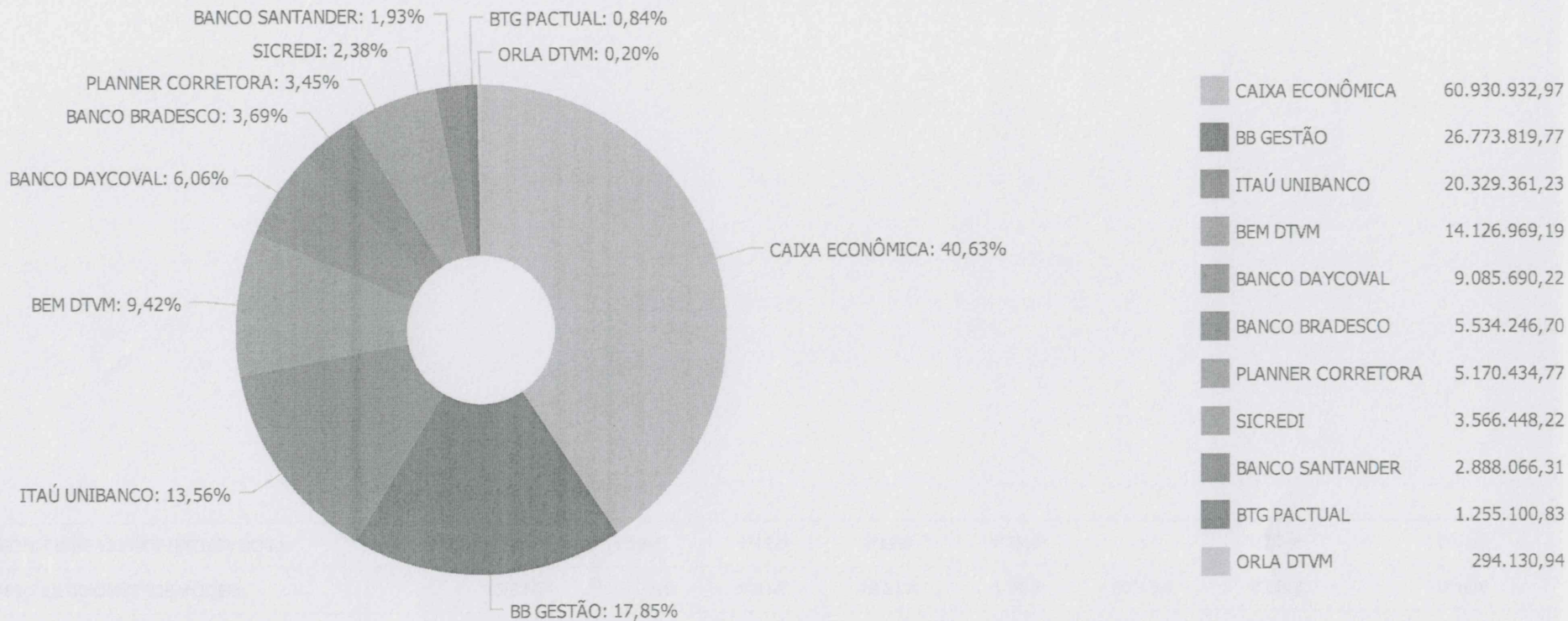
<b>CDI (Benchmark)</b>	0,15%	2,59%	0,46%	1,03%	2,97%	9,24%	-	-
INFINITY INSTITUCIONAL FI MULTIMERCADO	-0,01%	-0,26%	-4,79%	-1,00%	0,59%	6,80%	0,01%	0,07%
CAIXA RV 30 FI MULTIMERCADO LP	4,02%	-0,04%	1,50%	5,85%	2,18%	13,35%	0,03%	0,12%
CAIXA ALOCAÇÃO MACRO FIC MULTIMERCADO LP	2,84%	1,79%	1,56%	4,14%	3,91%	21,35%	0,02%	0,08%
BRADESCO MACRO INSTITUCIONAL FIC MULTIMERCADO	0,87%	4,99%	0,15%	1,27%	5,97%	13,77%	0,01%	0,02%
MULTINVEST FORTUNA FI MULTIMERCADO	1,05%	-1,81%	-0,43%	2,20%	-1,04%	11,00%	0,02%	0,08%

Retorno dos investimentos e Benchmark's de ativos no mês de Novembro/2020 - RENDA VARIÁVEL

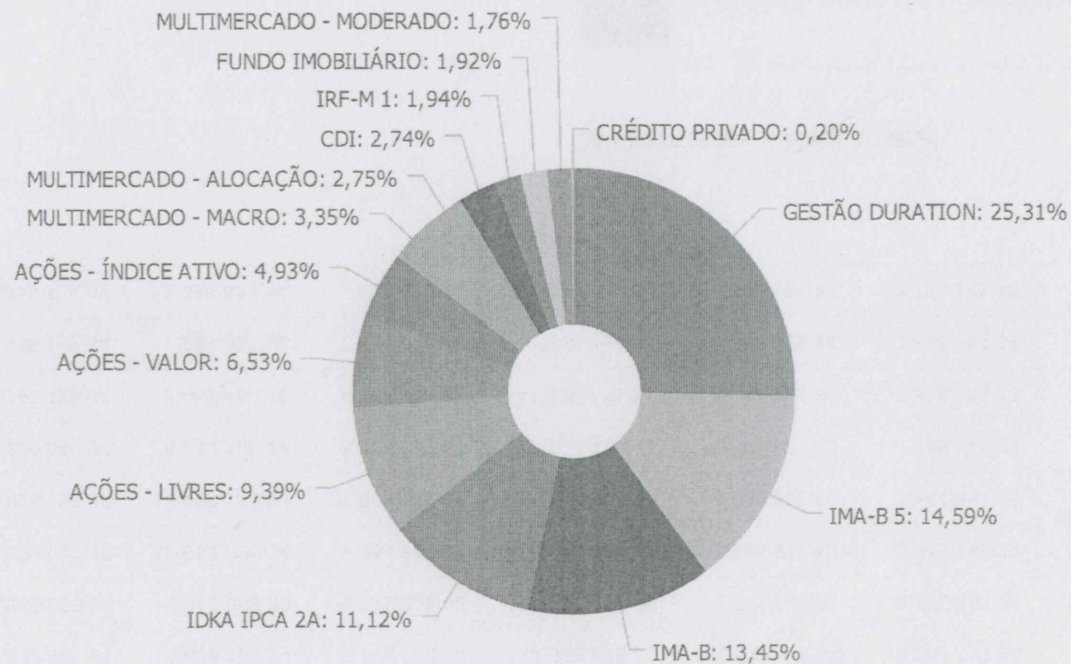
	Mês	Ano	3M	6M	12M	24M	VaR Mês	Volatilidade 12M
Não Informado (Benchmark)	-	-	-	-	-	-	-	-
CAIXA RIO BRAVO FUNDO DE FUNDOS FII - CXRI11	-3,36%	-90,34%	-90,71%	-88,92%	-89,37%	-85,83%	0,24%	0,54%
ATHENA TOTAL RETURN INSTITUCIONAL II FII AÇÕES	12,81%	-15,53%	4,31%	16,71%	-7,35%	32,72%	0,09%	0,46%
CAIXA BRASIL ESTRATÉGIA LIVRE FIC MULTIMERCADO LP	3,35%	1,76%	1,13%	5,76%	4,22%	-	0,02%	0,11%

  
**Ana Cristina Faustino**  
Tesoureira do IPREVI  
Matrícula: 1017

Distribuição dos ativos por Administradores - base (Novembro / 2020)



Distribuição dos ativos por Sub-Segmentos - base (Novembro / 2020)




GESTÃO DURATION	37.960.280,37
IMA-B 5	21.873.105,84
IMA-B	20.173.896,40
IDKA IPCA 2A	16.677.833,47
AÇÕES - LIVRES	14.082.010,17
AÇÕES - VALOR	9.797.911,98
AÇÕES - ÍNDICE ATIVO	7.399.528,11
MULTIMERCADO - MACRO	5.027.248,01
MULTIMERCADO - ALOCAÇÃO	4.128.550,97
CDI	4.110.602,43
IRF-M 1	2.910.859,17
FUNDO IMOBILIÁRIO	2.880.000,00
MULTIMERCADO - MODERADO	2.639.243,29
CRÉDITO PRIVADO	294.130,94

*Ana Cristina Faustino*  
Tesoureira do IPREVI  
Matrícula: 1017

Retorno e Meta Atuarial acumulados no ano de 2020)

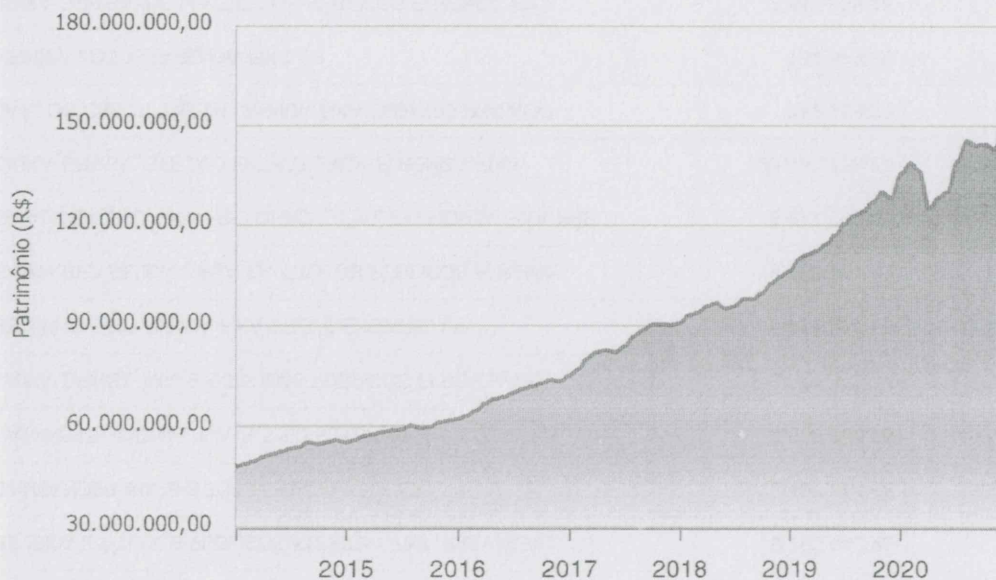
Mês	Saldo Anterior	Aplicações	Resgates	Saldo no Mês	Retorno	Retorno Acum	Retorno Mês	Retorno Acum	Meta Mês	Meta Acum	Gap Acum	VaR
Janeiro	132.811.185,40	2.046.060,74	81.831,38	136.141.736,69	1.366.321,93	1.366.321,93	1,01%	1,01%	0,71%	0,71%	142,56%	3,21%
Fevereiro	136.141.736,69	2.514.582,81	2.094.382,31	133.874.815,93	-2.687.121,26	-1.320.799,33	-1,97%	-0,97%	0,66%	1,38%	-70,79%	4,77%
Março	133.874.815,93	5.729.115,99	5.941.084,37	121.293.941,01	-12.368.906,54	-13.689.705,87	-9,24%	-10,12%	0,57%	1,95%	-518,06%	16,44%
Abril	121.293.941,01	8.878.104,74	9.019.382,64	124.555.675,02	3.403.011,91	-10.286.693,96	2,81%	-7,60%	0,14%	2,10%	-361,99%	8,52%
Mai	124.555.675,02	3.913.305,53	5.719.595,02	126.291.021,75	3.541.636,22	-6.745.057,74	2,84%	-4,97%	0,07%	2,17%	-228,78%	4,44%
Junho	126.291.021,75	10.532.923,34	5.054.693,82	135.698.163,70	3.928.912,43	-2.816.145,31	2,98%	-2,14%	0,74%	2,93%	-73,10%	4,24%
Julho	135.698.163,70	12.700.196,22	11.083.716,07	141.995.640,34	4.680.996,49	1.864.851,18	3,41%	1,20%	0,88%	3,84%	31,13%	3,26%
Agosto	141.995.640,34	8.683.188,34	8.284.127,33	140.796.426,00	-1.598.275,35	266.575,83	-1,12%	0,06%	0,72%	4,59%	1,29%	3,18%
Setembro	140.796.426,00	8.482.460,76	6.131.004,82	141.206.152,64	-1.941.729,30	-1.675.153,47	-1,36%	-1,30%	1,12%	5,76%	-22,55%	4,23%
Outubro	141.206.152,64	7.261.827,50	7.661.736,59	139.845.805,15	-960.438,40	-2.635.591,87	-0,68%	-1,97%	1,34%	7,18%	-27,44%	3,83%
Novembro	139.845.805,15	2.686.431,14	468.402,47	146.852.709,09	4.788.875,27	2.153.283,40	3,37%	1,34%	1,35%	8,62%	15,49%	3,51%

Investimentos x Meta Atuarial



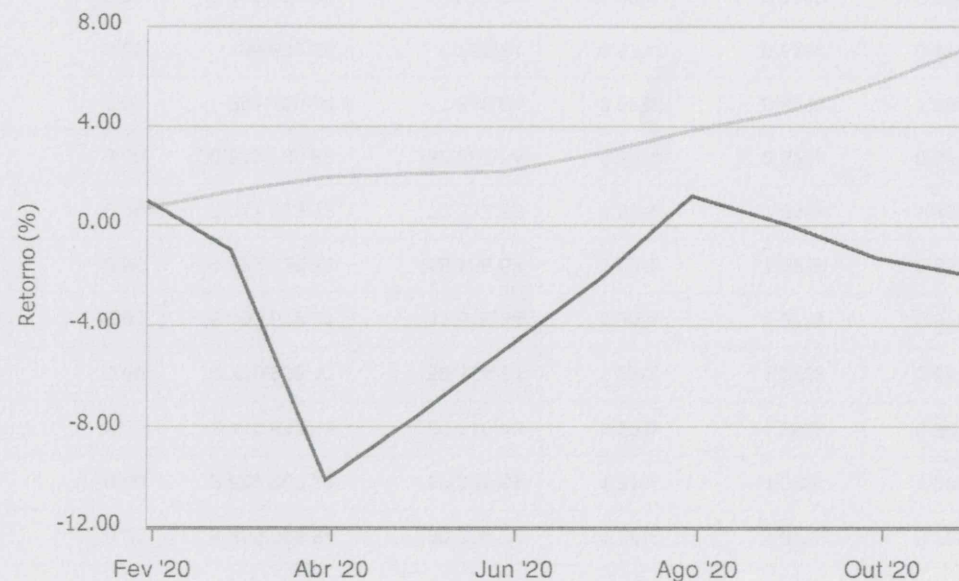
Gráficos ilustrativos de Evolução Patrimonial e indicadores

Evolução do Patrimônio



Comparativo

ANO 36M



- Investimentos    Meta Atuarial     CDI     IMA-B     IMA-B 5
- IMA-B 5+     IMA Geral     IRF-M     IRF-M 1     IRF-M 1+
- Ibovespa     IBX     SMLL     IDIV

*Ana Cristina Faustino*  
Tesoureira do IPREVI  
Matrícula: 1017

Retorno dos Investimentos após as movimentações (aplicações e resgates) no mês de Novembro/2020

FUNDOS DE RENDA FIXA

Ativos Renda Fixa	Saldo Anterior	Aplicações	Resgates	Saldo Atual	Retorno (R\$)	Retorno (%)	(%) Instit	Var - Mês
BRADESCO INSTITUCIONAL IMA-B FIC RENDA FIXA	4.440.805,32	0,00	0,00	4.530.071,18	89.265,86	2,01%	2,01%	2,37%
SICREDI INSTITUCIONAL FIC RENDA FIXA REFERENCIADO ...	1.420.462,81	0,00	0,00	1.448.739,45	28.276,64	1,99%	1,99%	2,36%
CAIXA BRASIL IMA-B TÍTULOS PÚBLICOS FI RENDA FIXA ...	10.226.245,81	0,00	0,00	10.429.592,83	203.347,02	1,99%	1,99%	2,33%
BB IMA-B TÍTULOS PÚBLICOS FI RENDA FIXA PREVIDENCI...	2.172.911,36	13.005,72	0,00	2.229.356,94	43.439,86	1,99%	1,99%	2,32%
CAIXA BRASIL 2024 V TÍTULOS PÚBLICOS FI RENDA FIXA	1.512.645,00	0,00	0,00	1.536.136,00	23.491,00	1,55%	1,55%	1,51%
BB IDKA 2 TÍTULOS PÚBLICOS FI RENDA FIXA PREVIDENC...	6.765.042,22	0,00	0,00	6.855.696,94	90.654,72	1,34%	1,34%	0,73%
SANTANDER IMA-B 5 TOP FI RENDA FIXA LP	2.497.424,68	353.269,94	0,00	2.888.066,31	37.371,69	1,31%	1,38%	1,02%
ITAÚ INSTITUCIONAL IMA-B 5 FIC RENDA FIXA I	8.838.850,88	452.620,81	0,00	9.411.612,15	120.140,46	1,29%	1,29%	0,88%
CAIXA BRASIL IMA-B 5 TÍTULOS PÚBLICOS FI RENDA FIX...	3.071.353,84	0,00	0,00	3.110.908,17	39.554,33	1,29%	1,29%	0,87%
BB IMA-B 5 FIC RENDA FIXA PREVIDENCIÁRIO LP	5.958.297,50	422.706,37	0,00	6.462.519,21	81.515,34	1,28%	1,31%	0,87%
CAIXA BRASIL IDKA IPCA 2A TÍTULOS PÚBLICOS FI REND...	9.703.951,49	0,00	0,00	9.822.136,53	118.185,04	1,22%	1,22%	0,68%
BB ALOCAÇÃO ATIVA RETORNO TOTAL FIC RENDA FIXA PRE...	6.977.010,47	0,00	0,00	7.047.323,12	70.312,65	1,01%	1,01%	1,46%
CAIXA BRASIL GESTÃO ESTRATÉGICA FI RENDA FIXA	20.434.758,77	240.389,17	0,00	20.842.735,88	167.587,94	0,81%	0,82%	0,87%
SANTOS CREDIT YIELD FI RENDA FIXA CRÉDITO PRIVADO	292.288,30	0,00	0,00	294.130,94	1.842,64	0,63%	0,63%	1,68%
INFINITY LÓTUS FI RENDA FIXA LP	134.072,66	0,00	0,00	134.838,00	765,34	0,57%	0,57%	0,41%
CAIXA BRASIL IRF-M 1 TÍTULOS PÚBLICOS FI RENDA FIX...	2.447.986,46	0,00	0,00	2.453.264,70	5.278,24	0,22%	0,22%	0,11%
BB IRF-M 1 TÍTULOS PÚBLICOS FIC RENDA FIXA PREVIDE...	380.602,80	0,00	8.324,38	373.019,65	741,23	0,19%	0,20%	0,12%
ITAÚ INSTITUCIONAL IRF-M 1 FI RENDA FIXA	84.417,98	0,00	0,00	84.574,82	156,84	0,19%	0,19%	0,12%
BB PERFIL FIC RENDA FIXA REFERENCIADO DI PREVIDENC...	2.600.638,25	0,00	0,00	2.604.744,74	4.106,49	0,16%	0,16%	0,03%
CAIXA BRASIL FI RENDA FIXA REFERENCIADO DI LP	526.008,93	0,00	0,00	526.823,08	814,15	0,15%	0,15%	0,04%




Retorno dos Investimentos após as movimentações (aplicações e resgates) no mês de Novembro/2020

FUNDOS DE RENDA FIXA

Ativos Renda Fixa	Saldo Anterior	Aplicações	Resgates	Saldo Atual	Retorno (R\$)	Retorno (%)	(%) Instit	Var - Mês
ITAÚ INSTITUCIONAL ALOCAÇÃO DINÂMICA FIC RENDA FIX...	6.000.942,38	0,00	0,00	6.007.218,16	6.275,78	0,10%	0,10%	0,02%
ITAÚ INSTITUCIONAL FI REFERENCIADO DI	843.572,91	543.585,57	544.255,09	844.196,61	1.293,22	0,09%	0,15%	0,02%
INFINITY TIGER ALOCAÇÃO DINÂMICA FI RENDA FIXA LP	4.061.254,14	0,00	0,00	4.063.003,21	1.749,07	0,04%	0,04%	1,72%
<b>Total Renda Fixa</b>	<b>101.391.544,96</b>	<b>2.025.577,58</b>	<b>552.579,47</b>	<b>104.000.708,62</b>	<b>1.136.165,55</b>	<b>1,10%</b>		<b>1,09%</b>



**Ana Cristina Faustino**  
Tesoureira do IPREV!  
Matrícula: 1017



Retorno dos Investimentos após as movimentações (aplicações e resgates) no mês de Novembro/2020

FUNDOS DE RENDA VARIÁVEL

Ativos Renda Variável	Saldo Anterior	Aplicações	Resgates	Saldo Atual	Retorno (R\$)	Retorno (%)	(%) Instit	Var - Mês
BB AÇÕES VALOR FIC AÇÕES	1.026.849,34	0,00	0,00	1.201.159,17	174.309,83	16,98%	16,98%	11,43%
SICREDI SCHRODERS IBOVESPA FIAÇÕES	1.856.146,27	0,00	0,00	2.117.708,77	261.562,50	14,09%	14,09%	10,68%
CONSTÂNCIA LEGAN BRASIL FIAÇÕES	4.027.769,44	0,00	0,00	4.592.012,23	564.242,79	14,01%	14,01%	9,19%
CONSTÂNCIA FUNDAMENTO FIAÇÕES	2.936.724,73	0,00	0,00	3.332.608,61	395.883,88	13,48%	13,48%	8,60%
ATHENA TOTAL RETURN INSTITUCIONAL II FIAÇÕES	1.112.607,51	0,00	0,00	1.255.100,83	142.493,32	12,81%	12,81%	9,28%
META VALOR FIAÇÕES	5.911.489,01	0,00	0,00	6.641.605,63	730.116,62	12,35%	12,35%	12,13%
ITAÚ DUNA MIS FIC AÇÕES	3.546.342,39	0,00	0,00	3.981.759,49	435.417,10	12,28%	12,28%	9,79%
MULTINVEST FIAÇÕES	1.742.193,97	0,00	0,00	1.955.147,18	212.953,21	12,22%	12,22%	10,38%
AZ QUEST AÇÕES FIC AÇÕES	5.050.684,81	0,00	0,00	5.512.541,24	461.856,43	9,14%	9,14%	9,44%
BRADESCO SELECTION FIAÇÕES	637.561,52	0,00	0,00	689.807,11	52.245,59	8,19%	8,19%	11,60%
CAIXA RV 30 FI MULTIMERCADO LP	3.969.125,57	0,00	0,00	4.128.550,97	159.425,40	4,02%	4,02%	2,85%
CAIXA ALOCAÇÃO MACRO FIC MULTIMERCADO LP	3.911.984,59	0,00	0,00	4.023.072,49	111.087,90	2,84%	2,84%	1,74%
CAIXA BRASIL ESTRATÉGIA LIVRE FIC MULTIMERCADO LP	488.460,13	660.853,56	0,00	1.177.712,32	28.398,63	2,47%	3,35%	2,08%
MULTINVEST FORTUNA FI MULTIMERCADO	483.846,42	0,00	0,00	488.937,41	5.090,99	1,05%	1,05%	2,26%
BRADESCO MACRO INSTITUCIONAL FIC MULTIMERCADO	995.486,72	0,00	0,00	1.004.175,52	8.688,80	0,87%	0,87%	0,98%
INFINITY INSTITUCIONAL FI MULTIMERCADO	972.708,87	0,00	0,00	972.593,56	-115,31	-0,01%	-0,01%	1,11%
CAIXA RIO BRAVO FUNDO DE FUNDOS FII - CXRI11	2.980.000,00	0,00	14.000,00	2.880.000,00	-86.000,00	-2,89%	-3,36%	24,33%
<b>Total Renda Variável</b>	<b>41.649.981,29</b>	<b>660.853,56</b>	<b>14.000,00</b>	<b>45.954.492,53</b>	<b>3.657.657,68</b>	<b>8,65%</b>		<b>8,99%</b>

  
**Ana Cristina Faustino**  
Tesoureira do IPREVI  
Matrícula: 1017